



REPÚBLICA
PORTUGUESA

EDUCAÇÃO, CIÊNCIA
E INOVAÇÃO



Escola da Ponte

Código 330838

Relatório da Conta de Gerência

2024

Aprovado em Reunião do Conselho Administrativo
10 de março de 2025

Submetido à aprovação do Conselho de Direção a 17 de março de 2025

Índice

INTRODUÇÃO	3
ORÇAMENTAÇÃO	9
ELABORAÇÃO DO ORÇAMENTO	9
DISTRIBUIÇÃO DO ORÇAMENTO.....	10
EXECUÇÃO ORÇAMENTAL	13
EXECUÇÃO GLOBAL	13
RECEITAS.....	13
DESPESAS	15
<i>Despesas com Pessoal</i>	<i>15</i>
<i>Despesas com o funcionamento</i>	<i>16</i>
ORÇAMENTO DE DOTAÇÕES COM COMPENSAÇÃO EM RECEITA	21
AÇÃO SOCIAL ESCOLAR.....	21
SALDOS.....	23
CONCLUSÃO	24

Introdução

A Escola Básica da Ponte é uma escola não agrupada, situada na freguesia de S. Tomé de Negrelos, concelho de Santo Tirso, com a oferta do ensino pré-escolar, 1º, 2º e 3º ciclos do ensino básico.

A Conta de Gerência da Escola Básica da Ponte, do ano económico de 2024, elaborada conforme os normativos legais previstos para o efeito, foi aprovada pelo Conselho Administrativo em 7 de março de 2024.

Este relatório apresenta uma perspetiva global da aplicação orçamental da Escola, em 2024, nas vertentes pedagógicas e administrativa através de uma breve análise das receitas e despesas de acordo com o orçamento de estado e do orçamento de dotações com compensações e receitas.

O desenvolvimento e a aplicação do orçamento foram geridos com rigor, considerando a vertente pedagógica como principal prioridade, apesar das limitações decorrentes da diminuição dos valores atribuídos.

Um orçamento não pode ser estanque e rígido, na medida em que ao longo do ano surgem necessidades imprevistas e, muitas vezes, urgentes, que têm de ser resolvidas e, por isso, o orçamento sofre alterações de forma a dar resposta a estas situações.

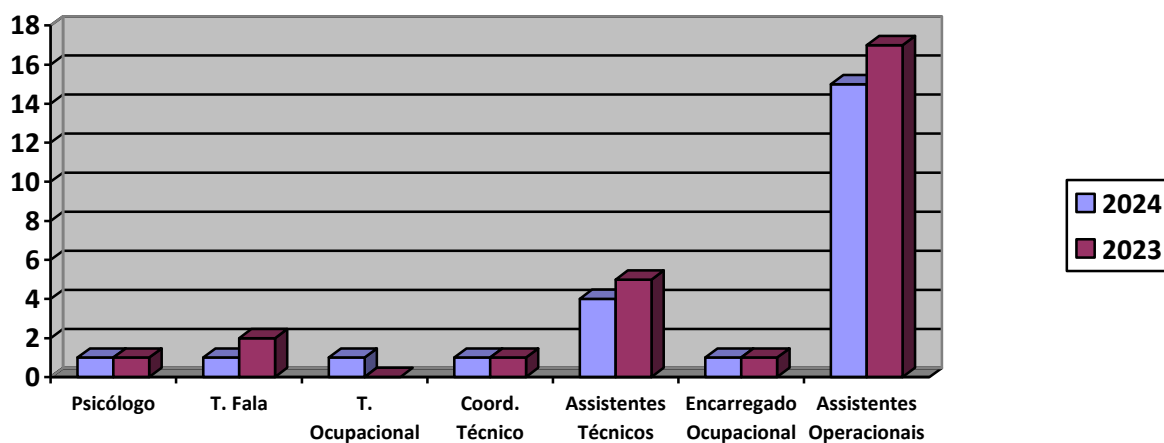
Quadros informativos sobre a Escola em 31 de dezembro de 2024

Como contextualização, disponibilizam-se alguns dados relativos a alunos e ao pessoal docente e não docente da Escola Básica da Ponte, relativos ao ano económico de 2024 e reportados a 31 de dezembro.

Quadro 1 - Pessoal Não Docente

Categoria	CT em Funções Públicas por tempo indeterminado	CT em Funções Públicas a termo resolutivo certo	CT em Funções Públicas a termo resolutivo incerto	CT em Funções Públicas por tempo indeterminado da Autarquia	CT em Funções Públicas por tempo indeterminado	CT em Funções Públicas a termo resolutivo certo	CT em Funções Públicas a termo resolutivo incerto	CT em Funções Públicas por tempo indeterminado da Autarquia	CT em Funções Públicas a termo resolutivo incerto da Autarquia	
	2024				2023					
Psicólogo	1				1					
Terapeuta da Fala		1				1	1			
Terapeuta Ocupacional		1								
Coordenador Técnico				1				1		
Assistentes Técnicos				4				5		
Encarregado Operacional				1				1		
Assistentes Operacionais				15				15	1	
TOTAL DE FUNCIONÁRIOS				24	TOTAL DE FUNCIONÁRIOS					26

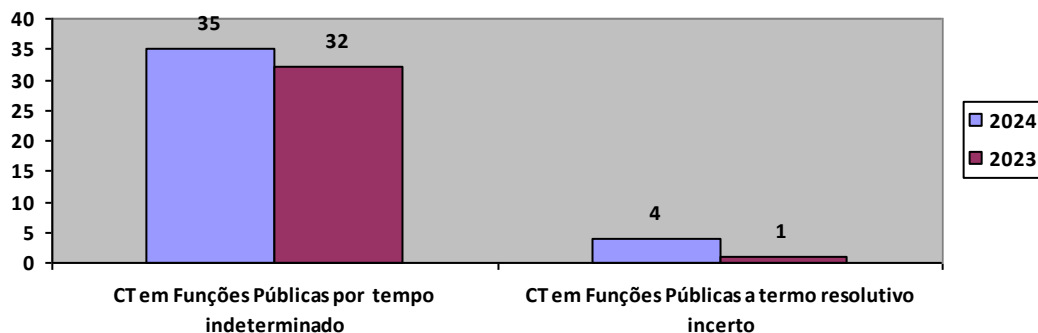
Gráfico 1



Quadro 2 – Pessoal Docente

CT em Funções Públicas por tempo indeterminado	CT em Funções Públicas a termo resolutivo incerto
2024	2024
35	4
2023	2023
32	1

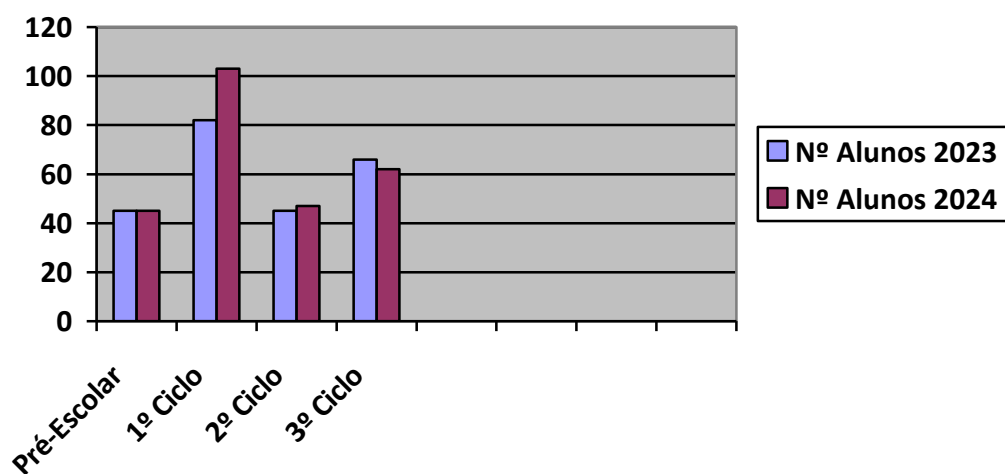
Gráfico 2



Quadro 3 – Número de alunos , turmas e Alunos com medidas de suporte à aprendizagem e inclusão

Ciclos/Níveis de ensino	2024			2023		
	Nº de Alunos	Nº de turmas	Alunos com medidas seletivas e/ou adicionais de suporte à aprendizagem e à inclusão	Nº de Alunos	Nº de turmas	Alunos com medidas seletivas e/ou adicionais de suporte à aprendizagem e à inclusão
Pré-escolar	45	2	3	45	2	4
1º Ciclo	103	5	9	82	4	10
2º Ciclo	47	2	6	45	2	8
3º Ciclo	62	3	13	66	3	11
Total	257	12	31	238	11	33

Gráfico 3



Quadro 4 – Mapa Comparativo [alunos matriculados na Escola Básica da Ponte]

Ano de escolaridade	Dezembro/2024		Dezembro/2023		Variação
	Regular	Total	Regular	Total	
Pré-escolar	45	45	45	45	0
1º Ano	38	38	20	20	+18
2º Ano	19	19	20	20	-1
3º Ano	23	23	22	22	+1
4º Ano	23	23	20	20	+3
5º Ano	24	24	24	24	0
6º Ano	23	23	21	21	+2
7º Ano	21	21	23	23	-2
8º Ano	23	23	20	20	+3
9º Ano	18	18	23	23	-5
Total de Alunos	257	257	238	238	+19
Total de Turmas	12	12	11	11	+1

De referir que o aumento substancial do número de alunos no 1º ano deve-se à abertura de mais uma turma neste nível de ensino.

Quadro 5 – Relação Alunos / Pessoal Docente

Anos	Nº alunos	Nº Professores	Ratio
Dezembro/2024	257	39	6.59
Dezembro/2023	238	33	7.21

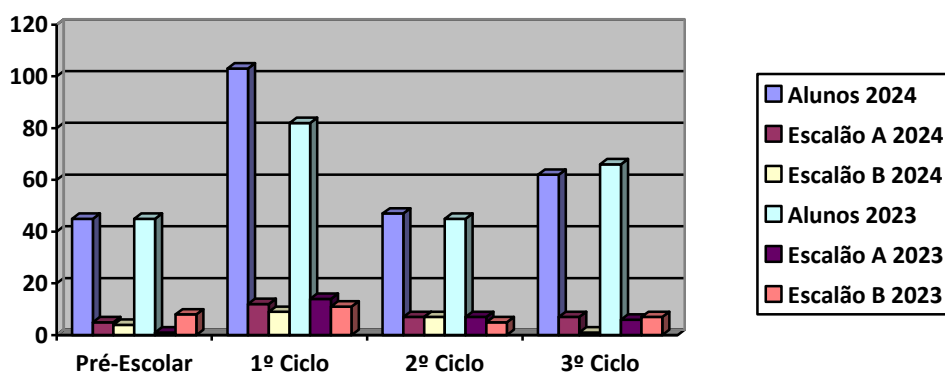
Quadro 6 – Relação Alunos / Pessoal Não Docente

Anos	Nº alunos	Nº Funcionários	Ratio
Dezembro/2024	257	24	10.71
Dezembro/2023	238	26	9.15

Quadro 7 – Alunos que beneficiam de medidas de Ação Social Escolar (ASE)

Ciclos/Níveis de ensino	Nº Alunos		Escalão A		Escalão B		Total A+B		% ASE	
	2024	2023	2024	2023	2024	2023	2024	2023	2024	2023
Pré-escolar	45	45	5	1	4	8	9	9	20,00%	20,00%
1º Ciclo	103	82	12	14	9	11	21	25	20,39%	30,48%
2º Ciclo	47	45	7	7	7	5	14	12	29,79%	26,67%
3º Ciclo	62	66	7	6	1	7	8	13	12,90%	19,70%
Total	257	238	31	28	21	31	52	59	20,23%	24,79%

Gráfico 4



Quadro 8 - Alunos que beneficiam de medidas de Ação Social Escolar (Total)

Anos			
	A	B	Total
Dezembro/2024	31	21	52
Dezembro/2023	28	31	59
Δ	10,71%	-32,26%	-11,86%

Orçamentação

Elaboração do Orçamento

O presente relatório pretende ser um instrumento sintético de descrição, de análise e de fundamentação das práticas realizadas no plano da gestão pedagógico – administrativa.

Toda a atividade teve o propósito de contribuir para a concretização dos objetivos educativos previstos no Projeto Educativo, Regulamento Interno e dos demais documentos orientadores, nomeadamente o Perfil dos Alunos à Saída da Escolaridade Obrigatória (PASEO), O Plano de Recuperação das Aprendizagens (PRA+), as Aprendizagens Essenciais e a Estratégia Nacional de Educação para a Cidadania. Assim, implementaram-se atividades de índole diversa, assumindo que todas estiveram inseridas num contexto organizacional específico que se afasta das demais Escolas Públicas.

O Orçamento de 2024 foi estruturado tendo em atenção as diretrizes do Projeto Educativo da Escola e todas as atividades que daí resultam estão devidamente enquadradas na filosofia subjacente à prática educativa desta unidade orgânica, onde prevalecem as necessidades pedagógicas para o desenvolvimento integral e pleno de todos os alunos.

No seguimento da política de contenção, o Orçamento foi estruturado pretendendo contribuir para o desenvolvimento e afirmação da Escola Básica da Ponte, enquanto instituição com características particulares no quadro do Ensino Básico, destacando-se as seguintes prioridades:

➤ **No âmbito da ação pedagógica:**

- Intervir nas Estruturas Pedagógicas, sempre que necessário, com reforço de verba para diferentes fins, embora algumas das despesas inerentes à Educação Pré-escolar e 1º Ciclo sejam asseguradas pela Câmara Municipal de Santo Tirso;
- Para todos os Ciclos do Ensino Básico, foi preocupação permanente a aquisição do material e equipamento necessário para o desenvolvimento das atividades letivas, com especial enfoque no material inclusivo necessário de apoio aos alunos abrangidos pelo DL nº 54/2018;
- Manter operacional o equipamento informático e audiovisual existente e manter o *software* atualizado;
- Apoiar iniciativas de índole formativa e cultural.

➤ **No âmbito do património:**

- Aquisição e reparação de equipamentos;
- Manter as condições de higiene, saúde e segurança dos espaços escolares;
- Manutenção dos espaços exteriores/interiores.

➤ **No âmbito da Ação Social Escolar:**

- Desenvolver procedimentos para dotar com rapidez todos os alunos subsidiários da Ação Social com o respetivo material e equipamento.

➤ **No âmbito do desenvolvimento de projetos:**

- Apoiar a implementação do Projeto Educativo e de todas as atividades que daí resultam.
- Desenvolver os projetos em que nos envolvemos, como por exemplo: Clube Europeu, Desporto Escolar, Eco-escolas, Plano Nacional de Leitura, Plano Nacional das Artes, o Plano Nacional do Cinema, Parlamento Jovem, Orçamento Participativo, Rede de Biblioteca Escolar (RBE), Casa da Música: Projetos com escolas, Educação para a saúde, Dança terapia: inclusão – CMST entre outros.

Distribuição do Orçamento

As despesas com o pessoal não são alvo de orçamento. Os vencimentos e gratificações são mensalmente assegurados pelo órgão competente do Ministério da Educação e Ciência (IGEFE).

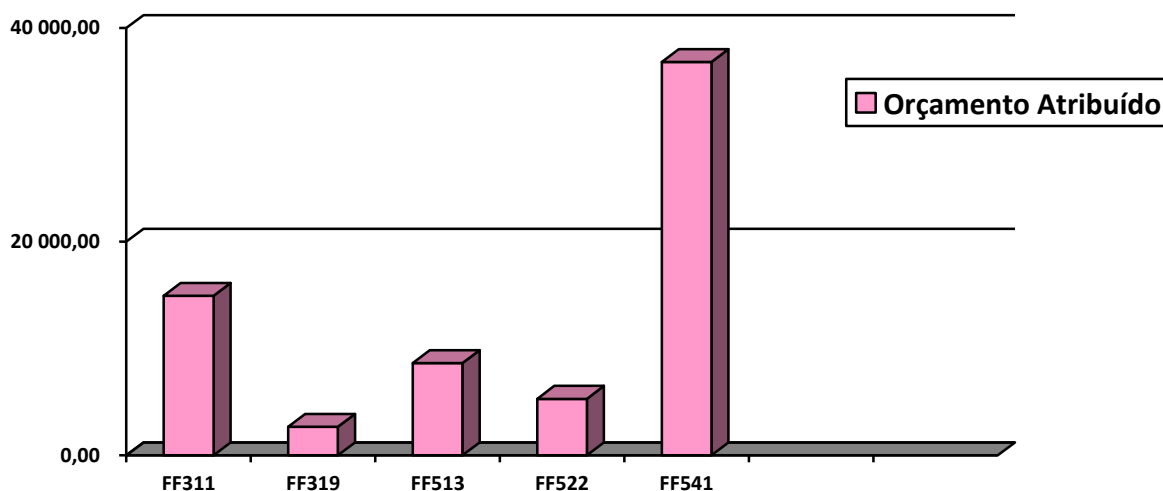
O orçamento foi elaborado e distribuído tendo em conta os orçamentos disponíveis: Orçamento de Estado (OE), Orçamento com Compensação em Receita (OCR; engloba também as verbas provenientes da Autarquia) nas Fontes de Financiamento 311, 319, 513, 522 e 541.

O orçamento enquadrado nas fontes de financiamento foi distribuído pelas diversas rubricas, ajustado ao enunciado anteriormente.

Quadro 9 - Orçamento atribuído – Correntes e Capital

Orçamento	FONTE DE FINANCIAMENTO							
	OE FF 311	OCR FF 319		OCR FF 513	OCR FF 522		OCR FF 541	
	Medida 017	Medida 017	Medida 019	Medida 017	Medida 017	Medida 019	Medida 017	Medida 019
Atribuído	14.940,00	1.000,00	1.670,55	8.630,40	443,84	4.843,21	25.432,22	11.400,00

Gráfico 4



O Conselho Administrativo procedeu à distribuição da proposta do Orçamento de 2024 pelas diversas fontes de financiamento/medidas e respectivas rubricas.

Quadro 10 - Distribuição da receita em todas as Fontes de Financiamento e Medida por Classificação Económica

Classificação Económica	Rubricas	OE	OCR		OCR	OCR		OCR		Total
		FF311	FF 319		FF 513	FF 522		FF 541		
		Medida 017	Medida 017	Medida 019	Medida 017	Medida 017	Medida 019	Medida 017	Medida 019	
02.02.10 A000	Transportes - Visitas de Estudo			380,00	4.665,00			750,00		5.795,00
02.02.10 B000	Transportes - Outras Despesas	150,00		160,00					11.400,00	11.710,00
02.02.10 D000	Transportes - exames	46,08								46,08
BLOCO A		196,08		540,00	4.665,00			750,00	11.400,00	17.551,08
02.01.20 B000	Material Ed., Cultura e Recreio- Liv. Biblioteca	1.300,00								1.300,00
02.01.20 D000	Material Ed., Cultura e Recreio- Desporto e Lazer				949,00					949,00
02.01.20 E000	Material Ed., Cultura e Recreio- Outros	1.610,00		288,00	1.000,00		4.843,21	6.000,00		13.741,21
BLOCO B		2.910,00		288,00	1.949,00		4.843,21	6.000,00		15.990,21
02.01.04 C000	Limpeza e higiene – Materiais							4.900,21		4.900,21
02.01.08 A000	Material de Escritório - Papel							1.857,00		1.857,00
02.01.08 B000	Material de Escritório - Consumíveis							2.800,00		2.800,00
02.01.08 C000	Material de Escritório – Outro							1.750,00		1.750,00
02.01.21 C000	Outros bens				307,90	443,84		2.922,80		3.674,54
BLOCO D					307,90	443,84		14.230,01		14.981,75
02..02.03A000	Conservação bens – Ed							4.233,21		4.233,21
BLOCO F								4.233,21		4.233,21
02.02.25B000	Outros Serviços – Div.	9.003,92			1.708,50			219,00		10.931,42
04.08.02 B0A0	Transf. Corr. - Famílias			842,55						842,55
BLOCO G		9.003,92		842,55	1.708,50			219,00		11.773,97
07.01.10 A0C0	Equip. Informático - outros	2.330,00	993,84							3.323,84
07.01.10 A0BD	Eq. Básico – Desp. E Lazer	500,00								500,00
BLOCO H		2.830,00	993,84	1.670,55						3.823,84
	Total	14.940,00	993,84	1.670,55	8.630,40	443,84	4.843,21	25.432,22	11.400,00	68.354,06

Execução orçamental

Execução Global

No ano de 2024, a Escola teve de fazer face às habituais despesas com pessoal docente, de funcionamento geral e da Ação Social Escolar. Importa referir que as despesas com pessoal não docente são da responsabilidade da Autarquia, em virtude da transferência de competências.

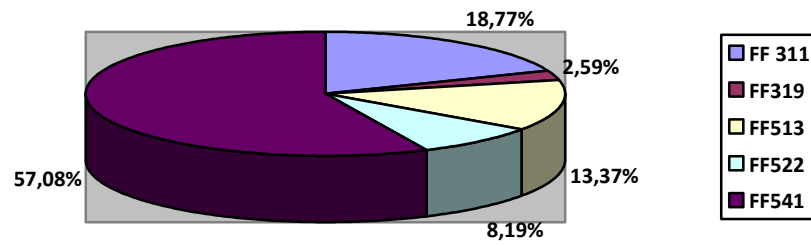
Receitas

De seguida, apresentam-se as receitas efetivamente concretizadas por fonte de financiamento e atividade.

Quadro 11 - Distribuição das receitas correntes por fonte de financiamento, atividade e medida

Fonte financiamento	Atividade	Importância
		2024
FF 311	At. 190 (Pré-Escolar) Med. 017	660,00
	At. 191 (1º Ciclo) Med. 017	950,00
	At. 192 (2º, 3º Ciclos e Sec.) Med.017	9.200,00
	At. 197 (Funções não letivas) Med. 017	1.300,00
FF 319	At. 192 (2º, 3º Ciclos e Sec.) Med. 019	1.670,55
FF513	At. 190 (1º Ciclo) – Med. 017	200,00
	At. 192 (2º, 3º Ciclos e Sec.) Med. 017	7.061,40
	At. 112(Funções não letivas) Med. 017	1.369,00
FF 522	At. 192 (2º, 3º Ciclos e Sec.) Med. 017	443,84
	At.199 (Educação Especial) Med. 019	4.843,21
FF 541	At. 191 (1º Ciclo) Med. 017	969,00
	At. 192 (2º, 3º Ciclos e Sec.) Med. 017	24.463,22
	At.199 (Educação Especial) Med. 019	11.400,00
	TOTAL	64.530,22

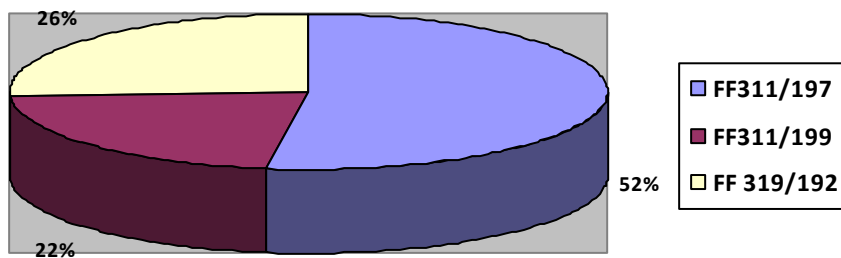
Gráfico 5



Quadro 12 - Distribuição das receitas de capital

Fonte financiamento	Atividade	Importância
		2024
FF 311	At. 197 (Funções não letivas) Med. 017	2.000,00
	At. 199 (Educação Especial) Med. 017	830,00
FF 319	At. 192 (2º, 3º Ciclos e Sec.) Med.017	993,84
TOTAL		3.823,84

Gráfico 6



Quadro 13 – Mapa Comparativo

2024							22%
	Ativ. 112	Ativ. 190	Ativ. 191	Ativ. 192	Ativ. 197	Ativ. 199	
Correntes	1.369,00	860,00	1.919,00	42.839,01	1.300,00	16.243,21	
Capital	0,00	0,00	0,00	993,84	2.000,00	830,00	
TOTAL	68.354,06						
2023							
	Ativ. 112	Ativ. 190	Ativ. 191	Ativ. 192	Ativ. 197	Ativ. 199	
Correntes		495,00	2.720,00	23.115,38	3.761,00	25.934,31	
Capital		0,00	0,00	0,00	500,00	0,00	
TOTAL	56.025,69						

O montante de receitas (correntes e capital) gerido diretamente pelo Conselho Administrativo, em 2024, foi de **68.354,06€**.

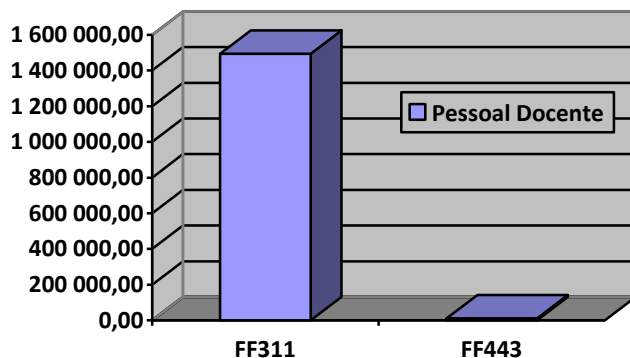
Despesas

Despesas com Pessoal

Quadro 14 - Distribuição das Despesas com Pessoal

Pessoal	Orçamento do Estado FF 311	Orçamento do Estado FF 443
Docente	1.494,003,41	10.535,38
Total	1.494.003,41	10.535,38

Gráfico 7



Quadro 15 – Mapa Comparativo

Vencimentos	2024	2023	Δ
	1.494,003,41	1.137.486,72	31,34%

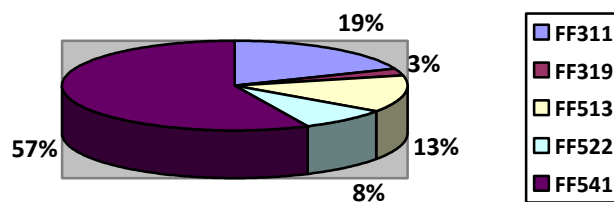
Despesas com o funcionamento

Distribuição das Despesas Correntes e Capital

Quadro 16 - Despesas Correntes

Fonte financiamento	Atividade	Importância
		2024
FF 311	At. 190 (Pré-Escolar) Med. 017	660,00
	At. 191 (1º Ciclo) Med. 017	950,00
	At. 192 (2º, 3º Ciclos e Sec.) Med.017	9.200,00
	At. 197 (Funções n/ letivas) Med. 017	1.300,00
FF 319	At. 192 (2º, 3º Ciclos e Sec.) Med. 019	1.670,55
FF 513	At. 190 (Pré-escolar) – Med. 017	200,00
	At. 192 (2º, 3º Ciclos e Sec.) Med. 017	7.061,40
	At. 112(Funções não letivas) Med. 017	1.369,00
FF 522	At. 192 (2º, 3º Ciclos e Sec.) Med. 017	443,84
	At.192 (2º, 3º Ciclos e Sec.) Med. 019	4.843,21
FF 541	At. 191 (1º Ciclo) Med. 017	969,00
	At. 192 (2º, 3º Ciclos e Sec.) Med. 017	24.463,22
	At.199 (Educação Especial) Med. 019	11.400,00
	TOTAL	64.530,22

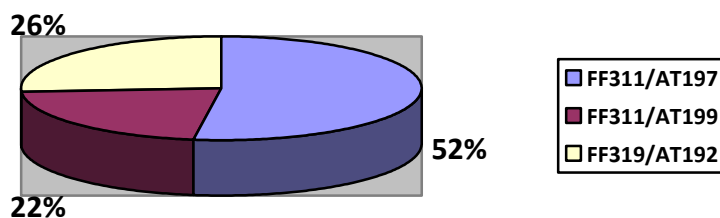
Gráfico 8



Quadro 17 – Distribuição das Despesas de Capital

Fonte de Financiamento	Importância
	2024
FF 311/AT197/MD017	2.000,00
FF 311/AT199/MD017	830,00
FF 319/AT192/MD017	993,84
TOTAL	3.823,84

Gráfico 9



Distribuição das Despesas de Correntes e Capital por FF e Medida

Apresenta-se, de seguida, o mapa resumo dos valores despendidos em 2024, do Orçamento do Estado, por blocos, conforme a contabilidade pública.

Quadro 18 – FF 311 – Medida 017

Correntes	2024	
	Despesa	%
Bloco A	2.896,21	19,67
Bloco B	101,88	0,69
Bloco G	9.003,48	61,15
TOTAL CORRENTES	12.001,57	81,52
Bloco H	2.721,30	18,48
TOTAL CAPITAL	2.721,30	18,48
TOTAL	14.722,87	100

Quadro 19 – FF 319 – Medida 017

Correntes	2024	
	Despesa	%
Bloco H	993,84	100
TOTAL CAPITAL	993,84	100
TOTAL	993,84	100

Quadro 20 – FF 319 – Medida 019

Correntes	2023	
	Despesa	%
Bloco A	450,65	28,50
Bloco B	288,00	18,21
Bloco G	842,55	53,29
TOTAL CORRENTES	1.581,20	100
TOTAL	1.581,20	100

Quadro 21 - FF 513- Medida 017

Correntes	2024	
	Despesa	%
Bloco A	4.665,00	54,51
Bloco B	1.949,00	22,77
Bloco D	304,03	3,55
Bloco G	1.640,84	19,17
TOTAL CORRENTES	8.558,87	100
TOTAL	8.558,57	100

Quadro 22 – FF522 - Medida 017

Correntes	2024	
	Despesa	%
Bloco D	436,11	100
TOTAL CORRENTES	436,11	100
TOTAL	436,11	100

Quadro 23 – FF522 - Medida 019

Correntes	2024	
	Despesa	%
Bloco B	4.843,16	100
TOTAL CORRENTES	4.843,16	100
TOTAL	4.843,16	100

Quadro 24 – FF541 - Medida 017

Correntes	2024	
	Despesa	%
Bloco A	750,00	2,96
Bloco B	6.000,00	23,65
Bloco D	14.169,15	55,85
Bloco F	4.232,55	16,68
Bloco G	217,50	0,86
TOTAL CORRENTES	25.369,20	100
TOTAL	25.369,20	100

Quadro 25 – FF541 - Medida 019

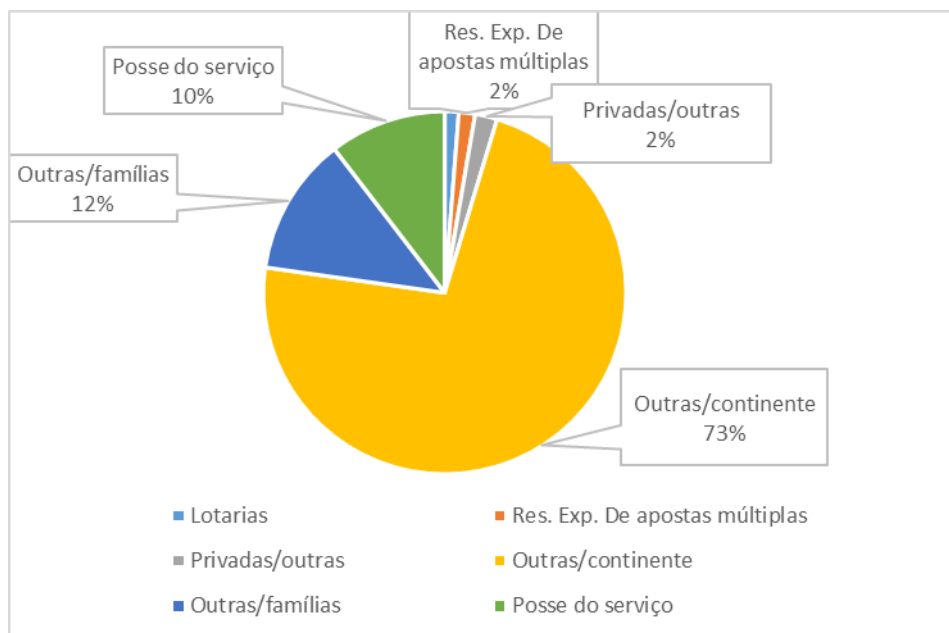
Correntes	2024	
	Despesa	%
Bloco A	6.875,04	100
TOTAL CORRENTES	6.875,04	100

Orçamento de dotações com compensação em receita

As receitas apuradas, em 2024, na Escola Básica da Ponte foram de **50.749,67 €** correspondentes às receitas apuradas entre 1 de janeiro e 31 de dezembro de 2024.

Quadro 26 – Mapa de Receitas

Receita	2024
02.02.01.01.78 RPE/AE - Lotarias	632,00
02.02.05.01.78 – RPE/AE Result. Expl. De apostas mútuas	737,00
06.01.02.99.78 – RPE/AE – Privadas/Outras	1.000,00
06.05.01.99.78 – RPE/AE – Outras/Continente	36.832,22
06.08.01-99.78 – RPE/AE – Outras/Famílias	6.261,40
16.01.03.01.78 – RPE/AE – Na posse do serviço	5.287,05
Total	50.749,67

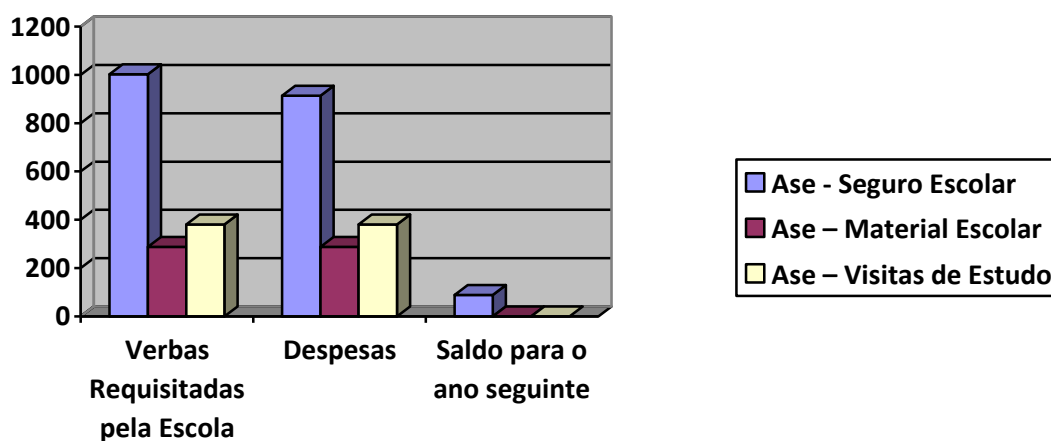


Ação Social Escolar

As receitas da Ação Social Escolar são oriundas das transferências da Direção-Geral dos Estabelecimentos Escolares – DGEstE, para comparticipação nos auxílios económicos, no seguro escolar e nas visitas de estudo.

A seguir apresenta-se o quadro resumo tendo em consideração os setores: auxílios económicos, seguro escolar e visitas de estudo.

Setor	Verbas Requisitadas pela Escola	Despesas	Saldo para o ano seguinte
Ase - Seguro Escolar	1.002,55	913,20	89,35
Ase – Material Escolar	288,00	288,00	0,00
Ase – Visitas de Estudo	380,00	380,00	0,00



Quadro 26 – Mapa Comparativo [receitas efetivamente cobradas]

Setor	2023	2024	Δ
Ase - Seguro Escolar	220,45	1.002,55	454,77%
Ase – Material Escolar	304,00	288,00	-5,26%
Ase – Visitas de Estudo	190,00	380,00	100%
Total	714,45	1.670,55	233,82%

Saldos

Apresenta-se um quadro resumo das receitas e despesas operacionais (pessoal, correntes, capital) e os saldos correspondentes.

	2024		
	Receita	Despesa	Saldo a transitar
FF311 - Pessoal	1.494.003,41	1.494.003,41	0,00
FF311 - Correntes	12.110,00	12.001,57	108,43
FF311 - Capital	2.830,00	2.721,30	108,70
FF319 - Correntes	1.670,55	1.581,20	89,35
FF319 - Capital	993,84	993,84	0,00
FF443 – FSE	10.535,38	10.535,38	0,00
FF513 - Correntes	8.630,40	8.558,87	71,53
FF522 - Correntes	5.287,05	5.279,27	7,78
FF541 - Correntes	36.832,22	32.244,24	4.587,98
Total	1.572.892,85	1.567.919,08	4.973,77

Como mero indicador, apresenta-se um cálculo global do custo unitário por aluno na Escola Básica da Ponte em 2024, tendo em conta o total das despesas operacionais sem vencimentos.

Despesa operacional sem vencimentos: 73.915,67€

Número de alunos: 257

	2023	2024
Custo por aluno	214,73€	287,61€

Conclusão

O Conselho Administrativo desta Escola teve a preocupação de apresentar este relatório, de modo a permitir um conhecimento mais detalhado da forma como foi feita a execução orçamental e do rigor aplicado na mesma.

Todos sabemos que, atualmente, as necessidades exigidas à escola pública são de grande dimensão e o seu papel é cada vez mais amplo e abrangente, passando, não só pelos problemas socioeconómicos das famílias, como pelas exigências formativas. Assim, poderemos salientar que o orçamento atribuído pelo Estado foi manifestamente insuficiente, implicando que as nossas opções ficassem aquém do desejável. Com um orçamento reduzido, e sofrendo as contingências inerentes da situação financeira do país, que afetou claramente todas as famílias, a Escola, fazendo face às despesas correntes, apoiou de forma efetiva os diversos sectores, tais como: ação social escolar, atividades desportivas, projetos, entre outros.

Importar sublinhar que as restrições orçamentais se revelaram como fatores muito limitativos à autonomia económica e, apesar da exiguidade financeira, primou-se por uma gestão equilibrada que contribuisse, acima de tudo, para o desenvolvimento pleno de todos os alunos.

Para terminar, não poderemos deixar de expressar agradecimento a todos aqueles que de forma direta ou indireta contribuíram para o funcionamento desta Escola, nomeadamente a Comunidade Escolar com todo o seu pessoal docente, não docente, encarregados de educação, município, autarquia e demais colaboradores.

S. Tomé de Negrelos, 10 de março de 2025

A Presidente do C. A.,

Alexandra Ferreira

A Vice-Presidente do C. A.,

Cristiana Almeida

A Secretária do C. A.,

Cidália Alves